

hCG Pregnancy Rapid Test Cassette (Urine)

Instructions for use
For Self-testing

PRINCIPLE

HCG Pregnancy Rapid Test Cassette is a rapid, one-step lateral flow immunoassay in device format for the qualitative detection of human chorionic gonadotropin (hCG) in urine to aid in the detection of pregnancy. The test utilizes a combination of antibodies including a monoclonal hCG antibody to selectively detect elevated levels of hCG. The assay is conducted by adding urine to the specimen well, and obtaining the result from the colored lines.

PRECAUTIONS

Please read all the information in this instructions for use before performing the test.

- Do not use after the expiration date printed on the foil pouch.
- Store in a dry place at 2-30°C or 35.6-86°F. Do not freeze.
- Do not use if pouch is torn or damaged.
- Keep out of the reach of children.
- For in vitro diagnostic use. Not to be taken internally.
- Do not open the test cassette foil pouch until you are ready to start the test.
- The used test cassette should be discarded according to local regulations.

MATERIALS PROVIDED

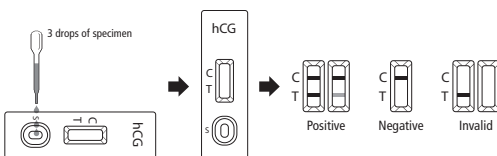
- Test Cassette
- Dropper
- Instructions for use

MATERIALS REQUIRED BUT NOT PROVIDED

- Timer
- Specimen Collection Container

INSTRUCTIONS

1. Urinate into a clean, dry cup or container.
2. Remove the test cassette from the foil pouch and familiarize yourself with the product.
3. Hold the dropper vertically and transfer **3 full drops of urine (approximately 120 µl)** to the specimen well of the test cassette, and then start the timer. Avoid trapping air bubbles in the specimen well. See the illustration below.
4. As the test cassette begins to work, you may notice a light colored flow moving across the test line region (T) and control line region (C) on the test cassette. Read the result at **3 minutes**. If no colored line appears, wait 1 minute longer. Some positive results may be observed in 1 minute or less depending on the concentration of hCG. Do not read the result after 10 minutes.



READING THE RESULTS

- ▶ **POSITIVE: Two distinct colored lines appear.** One colored line should be in the control line region (C) and another colored line should be in the test line region (T). One line may be lighter than the other; they do not have to match. This means that you are probably pregnant.
- ▶ **NEGATIVE: One colored line appears in the control line region (C).** No line appears in the test line region (T). This means that you are probably not pregnant.
- ▶ **INVALID: The result is invalid if no colored line appears in the control line region (C),** even if a line appears in the test line region (T). You should repeat the test with a new test cassette.

LIMITATIONS

There is the possibility that this test cassette may produce false results. Consult your physician before making any medical decisions.

1. Drugs which contain hCG (such as Pregnyl, Profasi, Pergonal, APL) can give a false positive result. Alcohol, oral contraceptives, painkillers, antibiotics or hormone therapies that do not contain hCG should not affect the test result.
2. Very dilute urine specimens, as indicated by a low specific gravity, may not contain representative levels of hCG. If pregnancy is still suspected, a first morning urine specimen should be collected 48 hours later and tested.
3. Very low levels of hCG (less than 50mIU/mL) are present in urine specimens shortly after implantation. However, because a significant number of first trimester pregnancies terminate for natural reasons,¹ a test result that is weakly positive should be confirmed by retesting with a first morning urine specimen collected 48 hours later.
4. This test may produce false positive results. A number of conditions other than pregnancy, including trophoblastic disease and certain non-trophoblastic neoplasms including testicular tumors, prostate cancer, breast cancer, and lung cancer, cause elevated levels of hCG.^{2,3} Therefore, the presence of hCG in urine should not be used to diagnose pregnancy unless these conditions have been ruled out.
5. This test may produce false negative results. False negative results may occur when the levels of hCG are below the sensitivity level of the test. When pregnancy is still suspected, a first morning urine specimen should be collected 48 hours later and tested. In case pregnancy is suspected and the test continues to produce negative results, see a physician for further diagnosis.
6. This test provides a presumptive diagnosis for pregnancy. A confirmed pregnancy diagnosis should only be made by a physician after all clinical and laboratory findings have been evaluated.

EXTRA INFORMATIONS

1. How does the test cassette work?

HCG Pregnancy Rapid Test Cassette detects a hormone in your urine that your body produces during pregnancy (hCG-human

chorionic gonadotropin). The amount of pregnancy hormone increases as pregnancy progresses.

2. How soon after I suspect that I am pregnant can I take the test?

You can test your urine as early as the first day you miss your period. You can perform the test anytime of the day; however, if you are pregnant, first morning urine contains the most pregnancy hormone.

3. Do I have to test with first morning urine?

Although you can test at any time of the day, your first morning urine is usually the most concentrated of the day and would have the most hCG in it.

4. How accurate is the test?

A clinical evaluation was conducted comparing the results obtained using the hCG Pregnancy Rapid Test Cassette to another commercially available urine hCG test. The consumer clinical trial included 608 urine specimens: both assays identified 231 positive and 377 negative results. The results demonstrated >99% overall accuracy of the hCG Pregnancy Rapid Test Cassette when compared to the other urine hCG test.

5. How sensitive is the test?

HCG Pregnancy Rapid Test Cassette detects hCG in urine at a concentration of 25 mIU/mL or greater. The test has been standardized to the W.H.O. International Standard. The addition of LH (300 mIU/mL), FSH (1,000 mIU/mL), and TSH (1,000 µIU/mL) to negative (0 mIU/mL hCG) and positive (25 mIU/mL hCG) specimens showed no cross-reactivity.

6. What should I do if the result shows that I am pregnant?

It means that your urine contains hCG and you are probably pregnant. See your doctor to confirm that you are pregnant and to discuss the steps you should take.

7. How do I know that the test was run properly?

The appearance of a colored line in the control line region (C) tells you that you followed the test procedure properly and the proper amount of urine was absorbed.












8. What should I do if the result shows that I am not pregnant?

It means that no hCG has been detected in your urine and probably you are not pregnant. If you do not start your period within a week of its due date, repeat the test with a new test device. If you receive the same result after repeating the test and you still do not get your period, you should see your doctor.

> BIBLIOGRAPHY

- Steier JA, P Bergsjö, OL Myking Human chorionic gonadotropin in maternal plasma after induced abortion, spontaneous abortion and removed ectopic pregnancy, *Obstet Gynecol.* 1984; 64(3): 391-394
- Dawood MY, BB Saxena, R Landesman Human chorionic gonadotropin and its subunits in hydatidiform mole and choriocarcinoma, *Obstet. Gynecol.* 1977; 50(2): 172-181
- Braunstein GD, JL Vaitukaitis, PP Carbone, GT Ross Ectopic production of human chorionic gonadotropin by neoplasms", *Ann. Intern Med.* 1973; 78(1): 39-45

> INDEX OF SYMBOLS

	Read instructions for use Electronic instructions for use: http://www.mediblink.com/ff/m152
	For in vitro diagnostic use only
	Store between 2-30°C
	Do not use if package is damaged
	Tests per kit
	Use by
	Lot Number*
	Manufacturer
	Authorized Representative
	Do not reuse
	Product reference code

*Date of production: the first two digits of the LOT number represent the month of production, and the second two digits represent the year of production. Example: LOT 10/25 = October 2025.



Manufactured for (EU importer):

Mediblink d.o.o., Gubčeva cesta 19, 8210 Trebnje, Slovenija

Mediblink® is a registered trademark.

©Packaging design is copyright. No infringements of our trademarks and copyright material is allowed.

www.mediblink.com



Hangzhou Alltest Biotech Co., Ltd.
#550, Yinhai Street
Hangzhou Economic & Technological Development Area
Hangzhou – 310018, P.R. China



MedNet GmbH
Borkstrasse 10
48163 Muenster
Germany



M152 (FHC-102H)

Instructions for use version: 146275902

Issue date: 22.02.2021

Date of last correction: 23.03.2021

Hitri test za ugotavljanje nosečnosti hCG, Cassette (na urin)

Navodila za uporabo
Za samotestiranje

> NAČELO DELOVANJA

Hitri test za ugotavljanje nosečnosti hCG Cassette je hitri imunološki preskus na podlagi lateralnega vleka, ki se izvede v enem koraku in je v obliki pripomočka za hitro zaznavanje humanega horijevega gonadotropina (hCG) v urinu za pomoč pri zaznavanju nosečnosti. Test uporablja kombinacijo protiteles, vključno z monoklonskim protitelesom hCG, s katerimi selektivno zazna povišane ravni hCG. Preskus se izvede tako, da kapnemo urin v vdolbino za vzorec in interpretiramo rezultat na podlagi prikazanih črt.

> VARNOSTNI UKREPI

Pred izvedbo testa preberite vse informacije v tem navodilu za uporabo.

- Ne uporabite po preteku roka uporabe, natisnjene na ovojnicini.
- Shranjujte v suhem prostoru pri temperaturi 2–30 °C ali 35,6–86 °F. Ne zamrzite.
- Ne uporabite, če je ovojnicina raztrgana ali poškodovana.
- Izdelek shranjujte zunaj dosega otrok.
- Za diagnostično uporabo in vitro. Ni za notranjo uporabo.
- Ovojnicine kasete ne odpirajte, dokler niste pripravljeni na izvedbo preskusa.
- Uporabljeno kaseto zavržite skladno z lokalnimi predpisi.

> PRILOŽENI PRIPOMOČKI

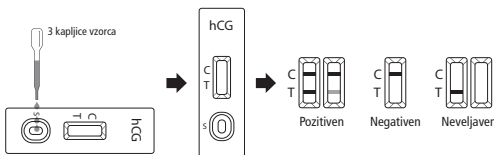
- Kasete za preskus
- Kapalka
- Navodilo za uporabo

> PRIPOMOČKI, KI JIH POTREBUJETE, VENDAR NISO PRILOŽENI

- Štoparica
- Posodica za zbiranje vzorca

> NAVODILA

1. Urinirajte v čist, suh lonček ali vsebnik.
2. Kaseto odstranite iz ovojnicine in si izdelek dobro oglejte.
3. Kapalko držite navpično in kapnite **3 polne kapljice urina (približno 120 µl)** v vdolbino za vzorec na kaseti ter vklopite štoparico. Pazite, da se v vdolbino za vzorec ne ujamajo zračni mehurčki. Oglejte si spodnjo sliko.
4. Med delovanjem kasete boste morda opazili svetel barvni tok, ki se bo pomikal prek testnega okenca (T) in kontrolnega okenca (C) na kaseti. Preberite rezultat po **3 minutah**. Če se ne pojavi barvna črta, počakajte 1 minuto več. Nekateri pozitivni rezultati so vidni že v 1 minuti ali manj, odvisno od koncentracije hCG. Rezultata po izteku 10 minut ne odčitavajte več.



> BRANJE REZULTATOV

- **POZITIVEN:** Pojavita se dve različni barvni črti. Ena barvna črta se mora pojaviti v kontrolnem delu (C) in druga v testnem delu (T). Ena črta je lahko svetlejša od druge, ni treba, da sta povsem enaki. To pomeni, da ste verjetno noseči.
- **NEGATIVEN:** Ena barvna črta se pojavi v kontrolnem delu (C). V testnem delu (T) se ne pojavi nobena črta. To pomeni, da verjetno niste noseči.
- **NEVELJAVEN:** Rezultat je neveljaven, če se v kontrolnem delu (C) ne pojavi nobena črta, četudi se črta pojavi v testnem delu (T). Test ponovite z novo kaseto.

> OMEJITVE

Obstaja možnost, da paličica pokaže napačen rezultat. Posvetujte se s svojim zdravnikom, preden sprejmete kakršne koli zdravstvene odločitve.

1. Zdravila, ki vsebujejo hCG (kot so Pregnyl, Profasi, Pergonal in APL), lahko pripomorejo k napačnemu rezultatu. Alkohol, peroralna kontracepcija, tablete proti bolečinam, antibiotiki in hormonske terapije, ki ne vsebujejo hCG, naj ne bi vplivali na rezultat testa.
2. Zelo razredčeni vzorci urina, na kar kaže nizka relativna gostota, morda ne vsebujejo reprezentativnih stopenj hCG. Če še vedno obstaja sum na nosečnost, je treba čez 48 ur odvzeti prvi jutranji urin in test opraviti znova.
3. Zelo nizke ravni hCG (nižje od 50 mIU/ml) so v vzorcih urina prisotne kmalu po ugnezditvi jajčeca. Ker se veliko število nosečnosti v prvem trimesečju prekine iz naravnih razlogov,¹ je treba test, ki kaže rahlo pozitiven rezultat, čez 48 ur potrditi s ponovnim testiranjem vzorca prvega jutranjega urina.
4. Ta test lahko prikaže lažen pozitiven rezultat. Poleg nosečnosti lahko povišano raven hCG povzročijo tudi druge bolezni in stanja: trofoblastna bolezen in določene netrofoblastne novotvorbe, kot so testikularni tumorji, rak prostate, rak dojke in pljučni rak.^{2,3} Zato nosečnosti z zaznavanjem hCG v urinu ne odkrivamo, preden ne izključimo zgoraj navedenih možnosti.
5. Ta test lahko prikaže lažno negativni rezultat. Lažni negativni rezultati se lahko pojavijo, ko so ravni hCG pod pragom občutljivosti testa. Če še vedno obstaja sum na nosečnost, je treba čez 48 ur odvzeti prvi jutranji urin in opraviti test. Če še vedno obstaja sum na nosečnost in test nadalje kaže negativne rezultate, za nadaljnjo diagnozo obiščite osebnega zdravnika.
6. Ta test pokaže domnevno diagnozo nosečnosti. Potrjeno diagnozo nosečnosti lahko opravi le zdravnik, ko ovrednoti vse klinične in laboratorijske ugotovitve.

> DODATNE INFORMACIJE

1. Kako kasete deluje?

Hitri test za ugotavljanje nosečnosti hCG Cassette zaznava hormon v vašem urinu, ki ga telo proizvaja med nosečnostjo (humani horijev gonadotropin – hCG). Količina nosečnostnega hormona se viša z napredovanjem nosečnosti.

2. Kako hitro po sumu nosečnosti lahko opravim test?

Urin lahko testirate že prvi dan izostale menstruacije. Test lahko opravite ob katerem koli delu dneva; vendar če ste noseči, vsebuje najvišjo koncentracijo hormona nosečnosti prvi jutranji urin.

3. Ali moram testirati prvi jutranji urin?

Čeprav lahko test izvedete ob katerem koli delu dneva, je vzorec vašega prvega jutranjega urina običajno najbolj koncentriran in bo vseboval najvišjo vrednost hCG.

4. Kako natančen je test?

Izvedena je bila klinična ocena, ki je rezultate, pridobljene s hitrim testom nosečnosti hCG, primerjala z drugim komercialno dostopnim urinskim testom hCG. Klinični preskus uporabnikov je štel 608 vzorcev urina, oba preskusa pa sta opredelila 231 pozitivnih in 377 negativnih rezultatov. Rezultati so v primerjavi z drugim urinskim testom hCG pokazali več kot 99-odstotno splošno natančnost hitrega testa nosečnosti hCG.

5. Kako občutljiv je preizkus?

Hitri test nosečnosti hCG zazna koncentracijo hCG v urinu 25 mIU/ml ali več. Test je usklajen z mednarodnim standardom SZO (Svetovna znanstvena organizacija). Od dodatku LH (300 mIU/ml), FSH (1.000 mIU/ml) in TSH (1.000 µIU/ml) negativnim (0 mIU/ml hCG) in pozitivnim (25 mIU/ml hCG) vzorcev ni prišlo do navzkrižne reakcije.

6. Kaj storim, če test pokaže, da sem noseča?

Takšen rezultat pomeni, da vaš urin vsebuje hCG in da ste verjetno noseči. Obiščite svojega osebnega zdravnika, ki bo potrdil, ali ste noseči, in se z njim pogovorite o naslednjih korakih.












7. Kako vem, da je bil test izveden pravilno?

Barvna črta v kontrolnem delu (C) pomeni, da ste pravilno sledili postopku testa in da je bila absorbirana zadostna količina urina.

8. Kaj storim, če test pokaže, da nisem noseča?

Takšen rezultat pomeni, da v vašem urinu hCG ni prisoten in verjetno niste noseči. Če se vaša menstruacija ne pojavi v enem tednu od predvidenega datuma, ponovite test z novo kaseto. Če po ponovitvi testa dobite enak rezultat in vam menstruacija še vedno zamuja, obiščite svojega osebnega zdravnika.

> INDEKS SIMBOLOV

	Pred uporabo preberite navodila za uporabo Elektronsko navodilo za uporabo: http://www.mediblink.com/f/m152
	Samo za diagnostično uporabo in vitro
	Shranjujte pri temperaturi med 2 °C in 30 °C
	Ne uporabite, če je ovojnina poškodovana
	Število testov na komplet
	Uporabiti do
	Številka serije*
	Ime in naslov proizvajalca
	Pooblaščen zastopnik v EU
	Ni za ponovno uporabo
	Referenčna številka izdelka

*Datum proizvodnje: prvi par LOT številke predstavlja mesec proizvodnje, drugi par predstavlja leto proizvodnje. Npr. LOT 0125 = Januar, 2025

> VIRI

- Steier JA, P Bergsjö, OL Myking Human chorionic gonadotropin in maternal plasma after induced abortion, spontaneous abortion andremoved ectopic pregnancy, *Obstet Gynecol.* 1984; 64(3): 391-394
- Dawood MY, BB Saxena, R Landesman Human chorionic gonadotropin and its subunits in hydatidiform mole and choriocarcinoma, *Obstet. Gynecol.* 1977; 50(2): 172-181
- Braunstein GD, JL Vaitukaitis, PP Carbone, GT Ross Ectopic production of human chorionic gonadotropin by neoplasms", *Ann. Intern Med.* 1973; 78(1): 39-45

Manufactured for (EU importer / uvoznik):

Mediblink d.o.o., Gubčeva cesta 19, 8210 Trebnje, Slovenija

Mediblink® je registrirana blagovna znamka.

©Oblikovanje embalaže je avtorsko zaščiteno. Nobeno kršenje naše blagovne znamke ali avtorsko zaščitene grafične gradiva ni dovoljeno.

www.mediblink.com



Hangzhou Alltest Biotech Co., Ltd.
#550, Yinhai Street
Hangzhou Economic & Technological Development Area
Hangzhou – 310018, P.R. China



MedNet GmbH
Borkstrasse 10
48163 Muenster
Germany



M152 (FHC-102H)

 0123

Zastopnik za SLO:

Prolat d.o.o., Praproče 9, 8210 Trebnje
Tel.: (07) 30-44-555 | www.prolat.si

Verzija navodila za uporabo: 146275902
Datum izdaje: 22.02.2021
Datum zadnjega popravka: 23.03.2021

Brzi test na trudnoću hCG, Cassette (u urinu)

Upute za uporabu
Za samotestiranje

> PRINCIP RADA

HCG Cassette je brzi imunološki test na pločici uvlačenjem urina u jednom koraku baziran na kvalitativnom određivanju ljudskog korionskog gonadotropina (hCG) u urinu u svrhu određivanja trudnoće. Test koristi kombinaciju antitijela uključujući monoklonska hCG antitijela kako bi se odredila povećana razina hCG-a. Test se izvodi kapanjem urina na pločicu, a rezultat se očitava putem obojenih linija.

> MJERE PREDOSTROŽNOSTI

Prije izvođenja testa pažljivo pročitajte upute za uporabu.

- Ne koristite test nakon isteka roka uporabe označenog na pakiranju.
- Test čuvajte na suhom mjestu na temperaturi 2-30 °C ili 35.6-86 °F. Ne zamrzavajte test.
- Ne upotrebljavajte test ukoliko je pakiranje oštećeno.
- Držite test izvan dohvata djece.
- Samo za in vitro dijagnostiku. Nije za oralnu uporabu.
- Otvorite zaštitnu foliju neposredno prije izvođenja testa.
- Test nakon uporabe bacite sukladno lokalnim propisima.

> SADRŽAJ PAKIRANJA

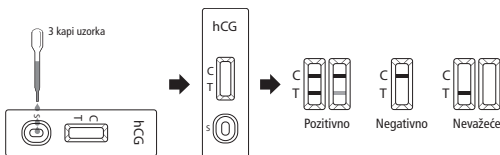
- Test Cassette
- Kapaljka
- Upute za korištenje

> DODATNI POTREBNI MATERIJAL

- Mjerač vremena
- Posuda za prikupljanje urina

> UPUTE ZA UPORABU

1. Pomokrite se u čistu i suhu posudu
2. Izvadite test Cassette iz pakiranja i proučite upute za uporabu.
3. Kapaljku držite vertikalno i nakapajte **3 cijele kapi urina (otprilike 120µl)** na pločicu za testiranje kao što je prikazano na slici ispod i pokrenite mjerač vremena. Pazite da u pločici nema mjehurića zraka.
4. Kako proces testiranja teče primjetit ćete kako se linija apsorbiranog urina pomiče u području s oznakama (C) i (T). Očitajte rezultat **nakon 3 minute**. Ukoliko se nije pojavila obojena linija pričekajte još 1 minutu. Ovisno o koncentraciji hCG-a pozitivan rezultat može se prikazati već nakon 1 minute. Rezultat prestaje biti pouzdan nakon isteka 10 minuta. Proučite donju sliku.



> OČITAVANJE REZULTATA

- > **POZITIVNO:** Pojavile su se 2 razdvojene obojene linije. Jedna obojena linija je kontrolna linija označena sa (C) dok je druga linija samog testa označena s (T). Linije ne moraju biti istog intenziteta, jedna može biti svjetlija od druge. Ovakav rezultat označava vjerojatnu trudnoću.
- > **NEGATIVNO:** Pojavila se jedna linija uz oznaku (C). Linija uz oznaku (T) nije se pojavila. Ovakav rezultat označava vjerojatni izostanak trudnoće.
- > **NEVAŽEĆE:** Bez obzira pojavi li se linija uz oznaku (T) ili ne rezultat je nevažeći ukoliko se ne pojavi linija uz oznaku (C). U ovom slučaju ponovite test uz uporabu novog testa.

> OGRANIČENJA

U određenom broju slučajeva postoji mogućnost pogrešnog rezultata. Konzultirajte svog liječnika prije donošenja ikakvih odluka.

1. Uporaba lijekova koji sadrže hCG (kao npr. Pregnyl, Profasi, Pergonal, APL) može rezultirati lažno pozitivnim rezultatom. Alkohol, tablete za kontracepciju, tablete protiv bolova, antibiotici ili hormonske terapije koje ne sadrže hCG ne mogu utjecati na rezultat testa.
2. Vrlo razrijeđeni uzorak urina može sadržavati premale količine hCG-a za uspješno određivanje. Ukoliko sumnjate na trudnoću ponovite test nakon 48 sati uzimanjem i testiranjem prvog jutarnjeg uzorka urina.
3. Vrlo niska razina hCG-a (<50mIU/mL) prisutna je u urinu odmah nakon implantacije oplodene jajne stanice. Uslijed značajnog broja spontano prekinutih trudnoća u prvom tromjesečju,¹ slabo pozitivan rezultat testa treba ponoviti nakon 48 sati s uzorkom prvog jutarnjeg urina.
4. Test može pokazati lažno pozitivan rezultat u slučajevima koji uključuju trofoblastične bolesti i kod određenih netrofoblastičnih neoplazmi kao što su tumor prostate, tumor grudi i pluća uslijed povišenih razina hCG-a.^{2,3} Sukladno s tim, prisutnost hCG-a u urinu ne bi se trebala određivati prije isključenja navedenih bolesti.
5. Test može pokazati lažno negativan rezultat u slučaju kad je razina hCG-a ispod razine osjetljivosti testa. U slučaju sumnje na trudnoću ponovite test nakon 48 sati iz prvog jutarnjeg urina. Konzultirajte liječnika u slučaju sumnje na trudnoću i daljnjeg negativnog rezultata testa.
6. Ovaj test potvrđuje sumnju na trudnoću. Za potvrdu trudnoće potrebno je posjetiti liječnika ginekologa.

> DODATNE INFORMACIJE

1. Koji je princip rada testa na trudnoću?

HCG brzi test na trudnoću određuje povišenu razinu hCG hormona u urinu koji se proizvodi tijekom trudnoće.

2. Kada se najranije test može provesti?

Već prvog dana nakon izostanka mjesečnice možete provesti test. Test se može izvesti u bilo koje doba dana, ali je preporuka

da se to napravi s prvim juturnjim uzorkom urina jer je tada razina hormona najveća.

3. Treba li se test napraviti s prvim juturnjim urinom?

Iako se test može napraviti u bilo koje doba dana, prvi juturnji urin je najkoncentriraniji i sadrži najveću količinu hCG-a.

4. Koliko je test točan?

Na temelju provedene kliničke evaluacije uspoređeni su rezultati hCG brzog Cassette testa s drugim komercijalno dostupnim testom. Klinička evaluacija obuhvaćala je 608 uzoraka urina, a rezultati su pokazali poklapanje u više od 99% slučajeva (231 pozitivan i 377 negativan rezultat).

5. Koja je osjetljivost testa?

HCG brzi test mjeri koncentraciju hCG-a u urinu od 25 mIU/mL i veću. Test je standardiziran od strane Svjetske zdravstvene organizacije (WHO). Pri koncentracijama LH (300 mIU/mL), FSH (1,000 mIU/mL) i TSH (1,000 µIU/mL) nisu prisutne interferencije prema negativnom (0 mIU/mL hCG) i pozitivnom (25 mIU/mL hCG) uzorku hCG-a.

6. Koji su sljedeći koraci u slučaju pozitivnog rezultata testa?

Pozitivan rezultat znači da ste vjerojatno trudni. Za potvrdu trudnoće i konzultaciju oko daljnjih koraka posavjetujte se sa svojim ginekologom.












7. Kako ćete znati da je test ispravno izveden?

Pojava obojene linije uz kontrolnu oznaku (C) znači da je test ispravno izveden i da je apsorbirana dovoljna količina urina.

8. Što trebate učiniti ukoliko je rezultat negativan?

Rezultat je negativan jer hCG nije ustanovljen u uzorku urina što znači da vjerojatno niste trudni. Ako u sljedećih tjedan dana mjesečnica ne dođe ponovite test. Ako test opet bude negativan, a mjesečnica i dalje izostaje posavjetujte se sa svojim liječnikom.

> ZNAČENJE OZNAKA

	Prije uporabe pročitajte upute za uporabu Elektronske upute za uporabu: http://www.mediblink.com/f/m152
	Samo za in vitro upotrebu
	Čuvajte na temperaturi 2–30 °C
	Upotrebljavati samo u neoštećenom pakiranju
	Broj testova u kitu
	Upotrijebite do
	Lot broj*
	Proizvođač
	Ovlašteni EU zastupnik
	Za jednokratnu upotrebu
	Referentni broj proizvoda

*Datum proizvodnje: prvi par brojeva LOT-a predstavlja mjesec proizvodnje, drugi par brojeva predstavlja godinu proizvodnje.
Primjer: LOT 1022 = listopad 2022

> BIBLIOGRAFIJA

- Steier JA, P Bergsjo, OL Myking Human chorionic gonadotropin in maternal plasma after induced abortion, spontaneous abortion andremoved ectopic pregnancy, Obstet Gynecol. 1984; 64(3): 391-394
- Dawood MY, BB Saxena, R Landesman Human chorionic gonadotropin and its subunits in hydatidiform mole and choriocarcinoma, Obstet. Gynecol. 1977; 50(2): 172-181
- Braunstein GD, JL Vaitukaitis, PP Carbone, GT Ross Ectopic production of human chorionic gonadotropin by neoplasms*, Ann. Intern Med. 1973; 78(1): 39-45

Manufactured for (EU importer / uvoznik):

Mediblink d.o.o., Gubčeva cesta 19, 8210 Trebnje, Slovenija

Mediblink® je registrirana robna marka.

©Oblikovanje ambalaže je zaštićeno autorskim pravom.

Nisu dopuštena nikakva kršenja robne marke niti autorski zaštićenih materijala.

www.mediblink.com



Hangzhou Alltest Biotech Co., Ltd.
#550, Yin Hai Street
Hangzhou Economic & Technological Development Area
Hangzhou – 310018, P.R. China



MedNet GmbH
Borkstrasse 10
48163 Muenster
Germany



M152 (FHC-102H)

Zastupnik za HR:

Golia d.o.o., XI Vrbik 3, 10000 Zagreb
Tel.: (01) 61-98-496 | www.golia.hr

Verzija uputa za uporabu: 146275902

Datum izdavanja: 22.02.2021

Datum zadnjeg popravka: 23.03.2021

 0123